



最大荷重限制

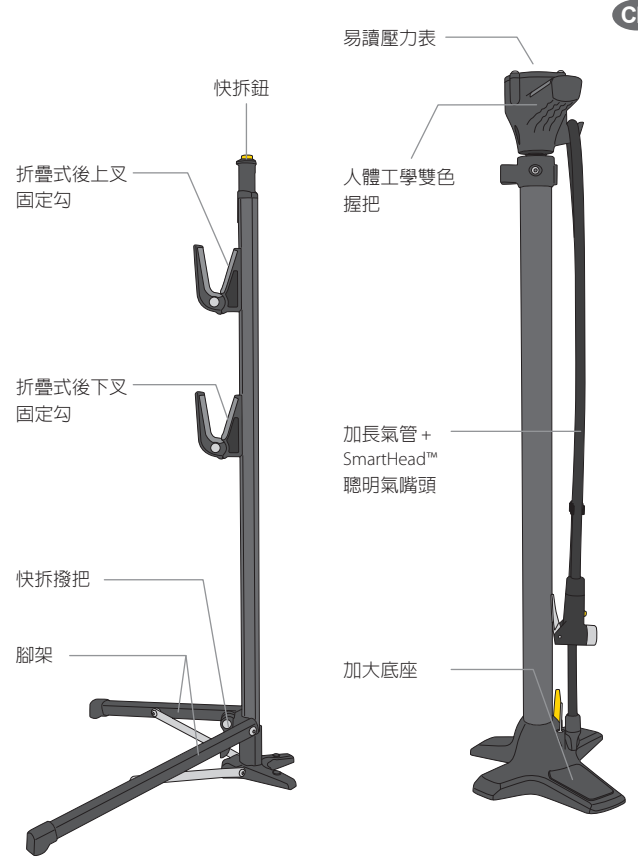
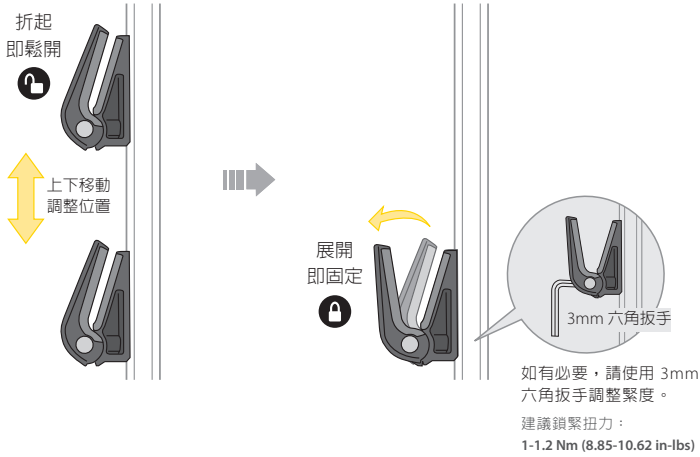
25 公斤



Transformer™ XX 適用於坊間大部份單車種類，唯獨不適用於缺少後上叉或後下叉的車種，如左圖所示。

操作說明

折起固定勾並上下移動調整至適當位置，打開固定勾即可迫緊固定。

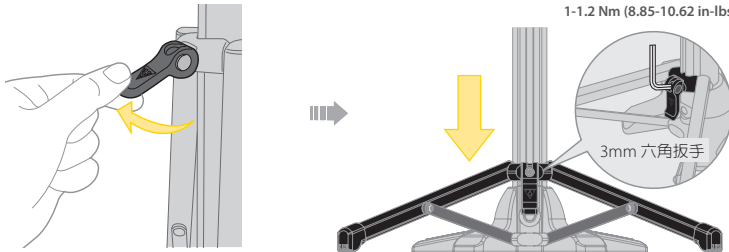


CH

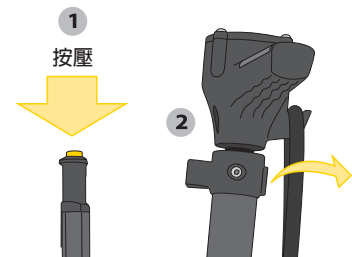
如何分離 TRANSFORMER™ XX 打氣筒與支架

1 鬆開快拆撥把並將腳架完全展開。

如有必要，請使用 3mm 六角扳手調整緊度。
建議鎖緊扭力：
1-1.2 Nm (8.85-10.62 in-lbs)



2 按下快拆鈕並分離 Transformer™ XX。



警告

適用於直徑 $\leq \varnothing 28 \text{ mm}$ 的後上叉與後下叉。



架上單車後請勿重壓，以免危險



使用時請注意，後輪與腳架之間必須預留適當的空間，並確認轉動曲柄時，後輪與齒盤能夠順暢運轉。



收摺時請小心手指，以免夾傷。



請勿使用於草地、凹凸不平的地面或較為柔軟的平面上，以免傾倒，造成危險。請定期確認 Transformer™ XX 與單車的穩定度，以免單車傾倒發生危險。

產品保固

保固要求

申請保固期限中的服務，須檢具購買時之發票，若無法提供，則其保固期限將自製造日期開始算起。若因使用者不慎摔壞、使用不當、自行改裝、更改系統或未能按照說明書上的正確操作方式，本產品將不被列入保固範圍。

* 本公司保留產品規格變更之權利。

Topeak 產品相關的資訊，請洽詢 Topeak 當地授權的經銷商
網址：www.topeak.com